







**GORDION®**

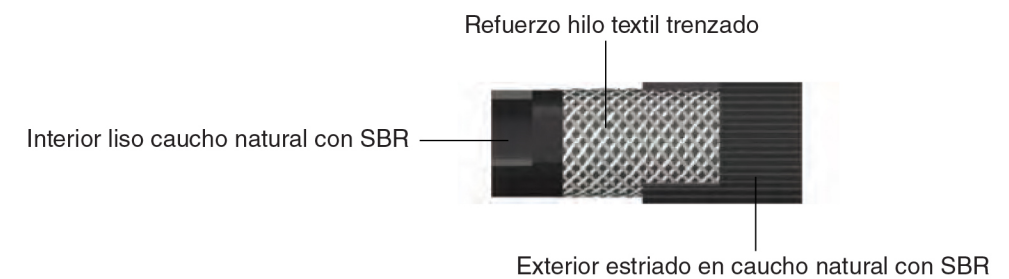


**USOS:**

Manguera para impulsión de agua en minas, canteras, estaciones de servicio y trabajos de construcción.

**ESPECIFICACIONES TÉCNICAS:**

-  **Interior:** Liso de caucho natural mezclado con SBR
-  **Refuerzo:** Hilo textil trenzado
-  **Exterior:** Superficie estriada en caucho natural mezclado con SRB
-  **Temperatura:** -30 °C a 70 °C
-  **Corte a medida:** No
-  **Norma:** ISO 1307



CÓDIGO	DIÁMETRO INTERIOR	DIÁMETRO EXTERIOR	PRESIÓN DE TRABAJO	PRESIÓN DE ROTURA	DEPRESIÓN	RADIO DE CURVATURA	PESO	LONGITUD
	mm	mm	bar	bar	m/H <sub>2</sub> O	mm	g/m	m
143008	8	16	10	30	-	110	115	100
143010	10	18	10	30	-	130	140	100
143013	13	18	10	30	-	150	215	50
143015	16	22	10	30	-	190	300	50
143019	19	27	10	30	-	230	380	50
143025	25	34	10	30	-	300	550	50
143032	32	41	10	30	-	385	775	50
143038	38	50	10	30	-	460	1250	50
143050	50	62	10	30	-	600	1600	50